



สรุปสถิติ ปีงบประมาณ 2563

1 กันยายน 2562 ถึง 30 กันยายน 2563






จำนวนเตียงตามกรอบ 120 เตียง

จำนวนเตียงใช้ตามจริง 154 เตียง แยกตามตึก

- ตึกชาย 32 เตียง แยกโรค 4 เตียง รวม 36 เตียง
- ตึกหญิง 32 เตียง แยกโรค 4 เตียง รวม 36 เตียง
- ตึกเด็ก 32 เตียง แยกโรค 2 เตียง รวม 34 เตียง
- หลังคลอด 16 เตียง
- พิเศษ 4 12 เตียง
- พิเศษ 5 12 เตียง
- ICU 8 เตียง

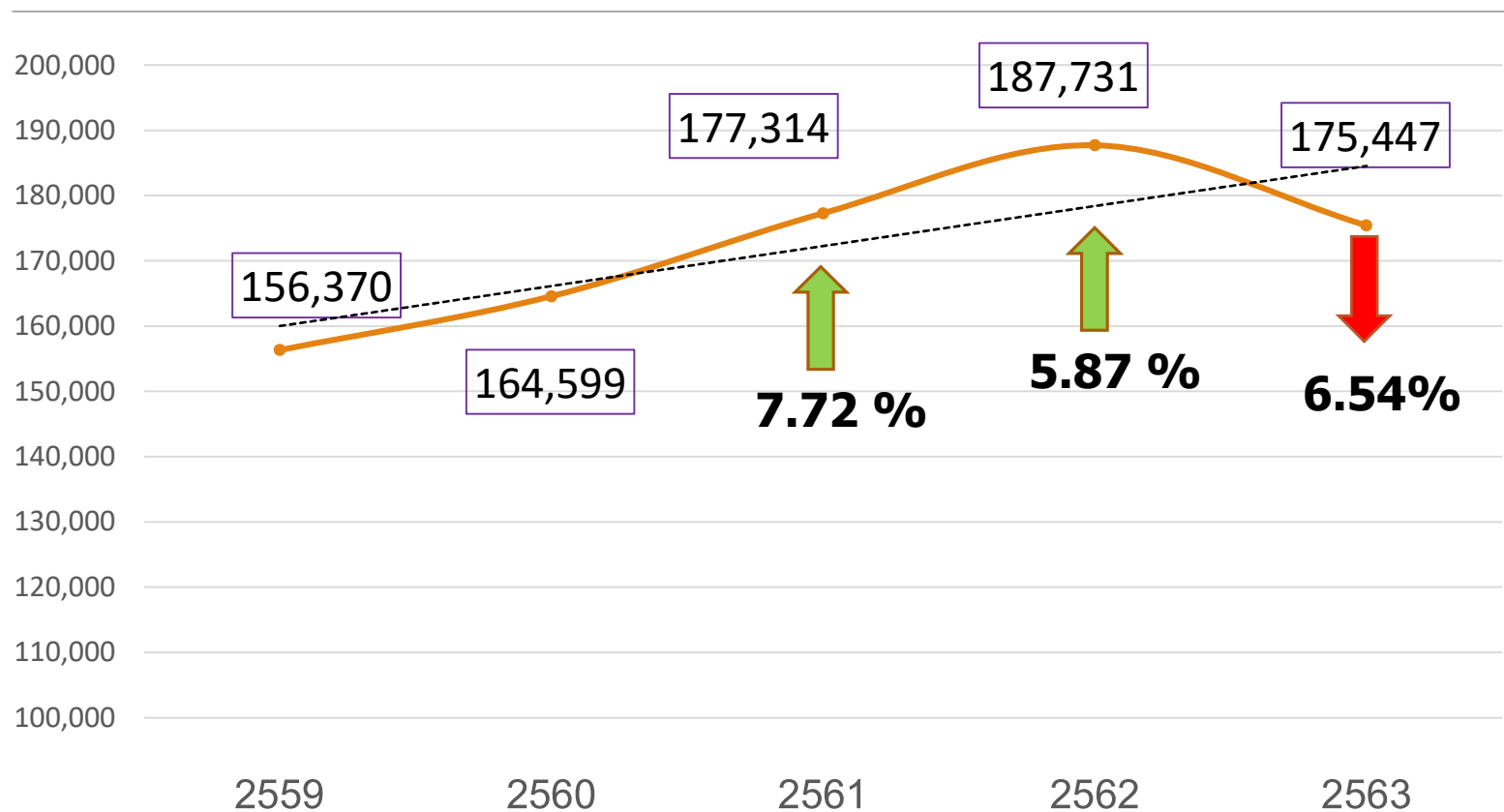




ผู้ป่วยนอก OPD

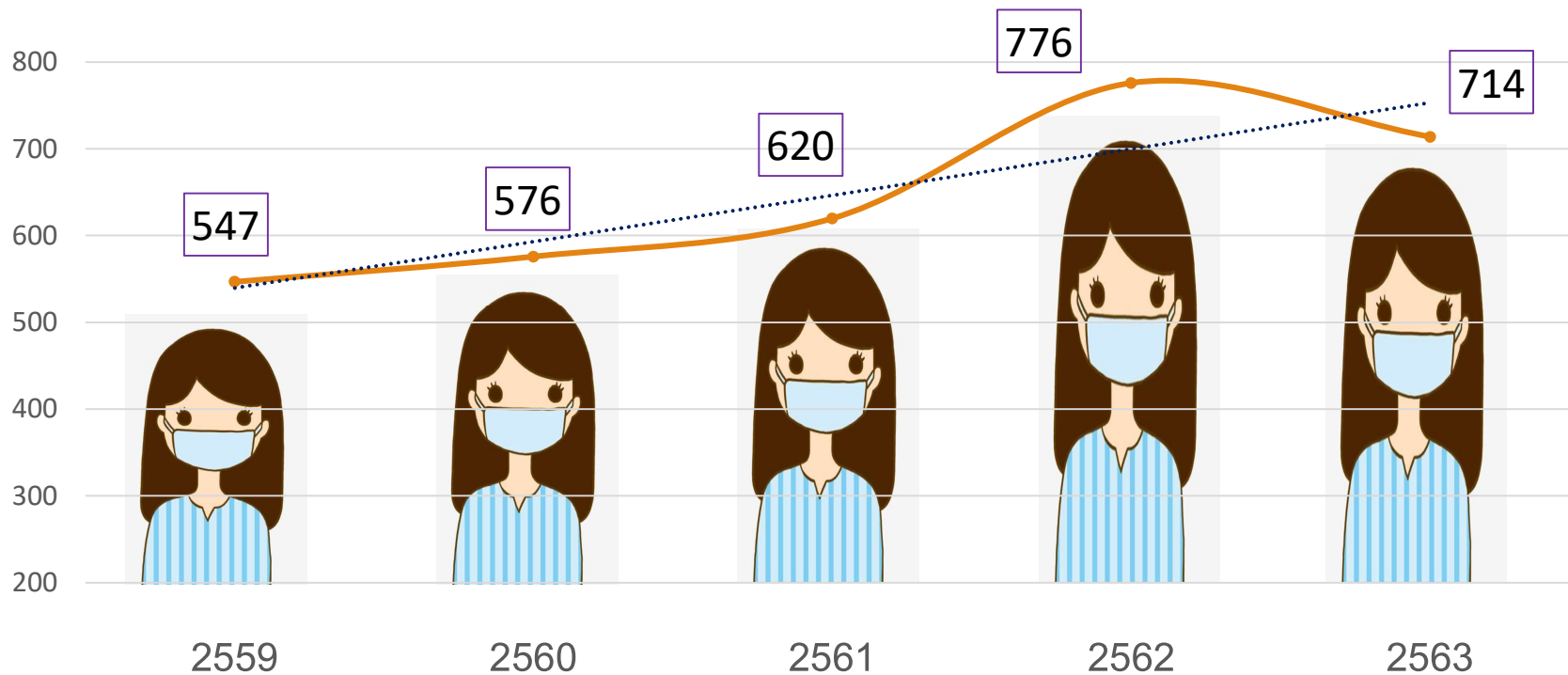


จำนวนผู้ป่วยนอก เปรียบเทียบย้อนหลัง 5 ปี



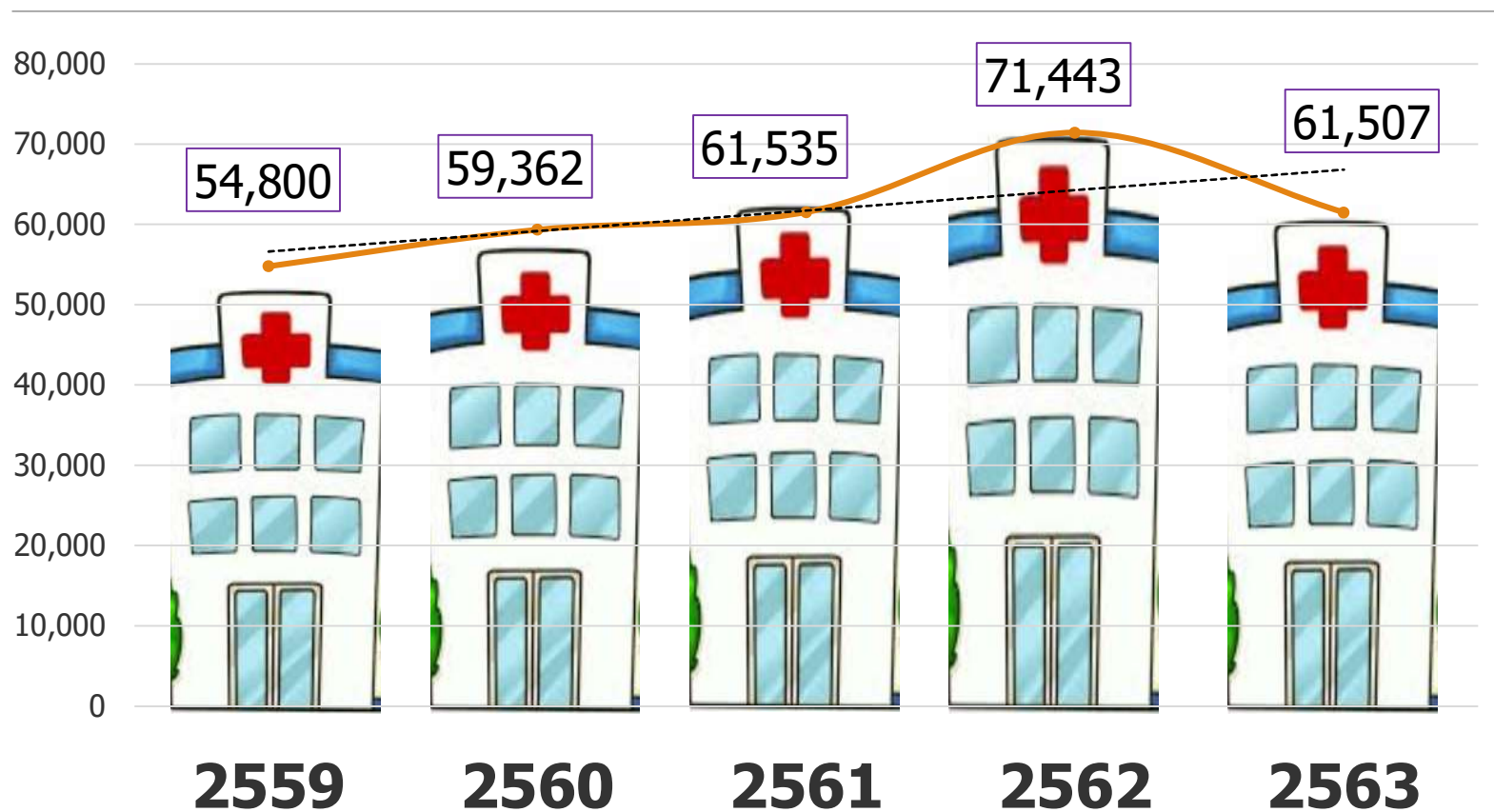
ผู้ป่วยนอกปี 2563 ลดลง 6.54 % เมื่อเทียบกับปี 2562 เนื่องจากมีสถานการณ์ Covid-19 ตั้งแต่เดือน ก.พ. 63 เป็นต้นมา แต่แนวโน้มในภาพรวม 5 ปี จะพบว่าผู้มารับบริการมีแนวโน้มเพิ่มขึ้นเรื่อยๆ

ผู้ป่วยนอกเฉลี่ย ราย/วัน



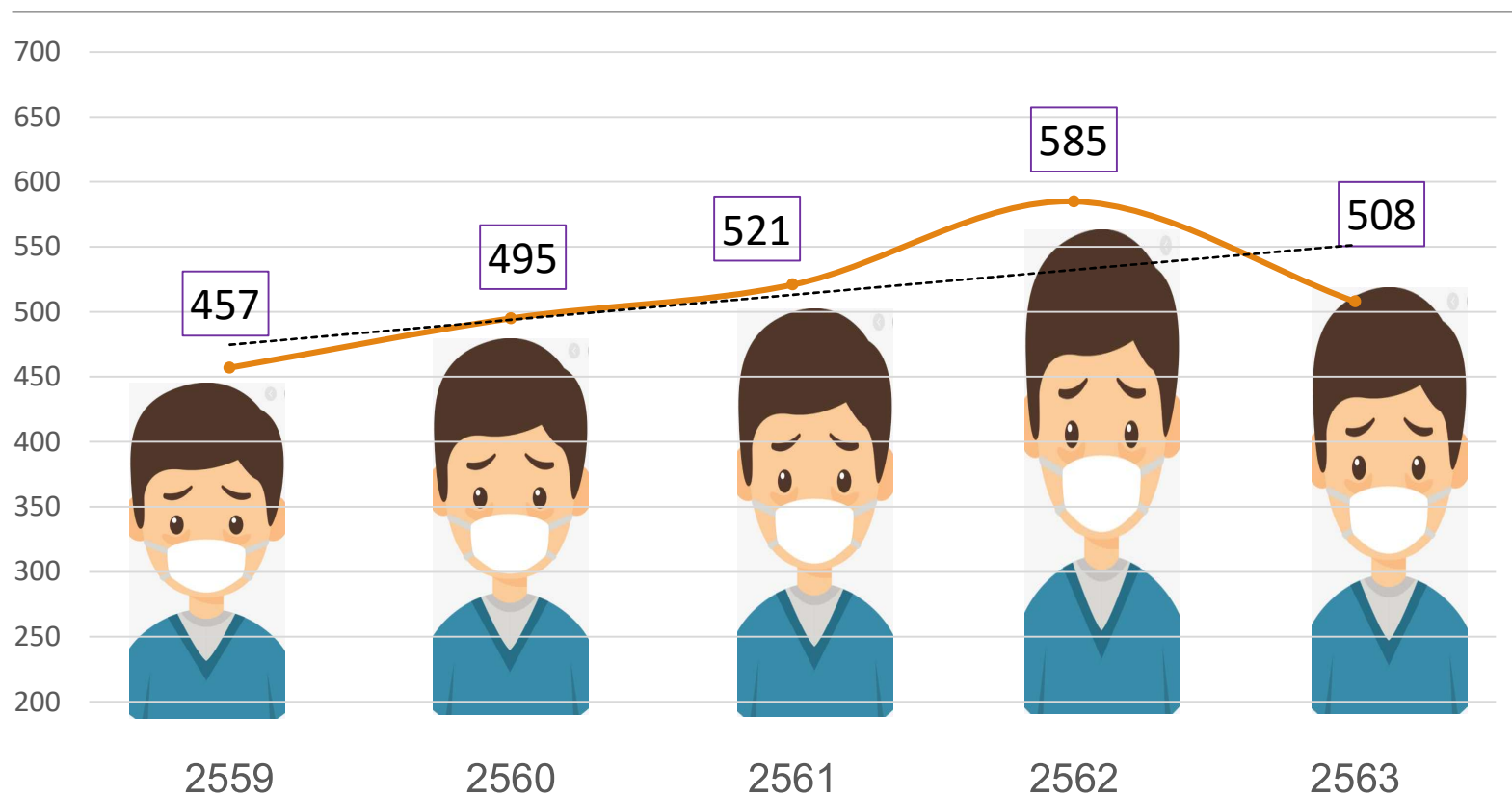
ผู้ป่วยนอกรายวันเฉลี่ย มีแนวโน้มสูงขึ้นเรื่อย ๆ เมื่อเปรียบเทียบกับ 5 ปีก่อนหลัง

จำนวนผู้ป่วยนอก นอกเวลาราชการ และวันหยุดราชการ ย้อนหลัง 5 ปี



ผู้ป่วยนอกเวลา มีแนวโน้มเพิ่มขึ้นเรื่อย ๆ เมื่อเปรียบเทียบ 5 ปีย้อนหลัง

จำนวนผู้ป่วยนอก นอกเวลาราชการและวันหยุดราชการ เฉลี่ย/วัน ย้อนหลัง 5 ปี



ผู้ป่วยนอกเวลารายวันเฉลี่ย มีแนวโน้มสูงขึ้นเรื่อยๆ ใกล้เคียงกับจำนวนเฉลี่ยของผู้ป่วยนอกในเวลาราชการ

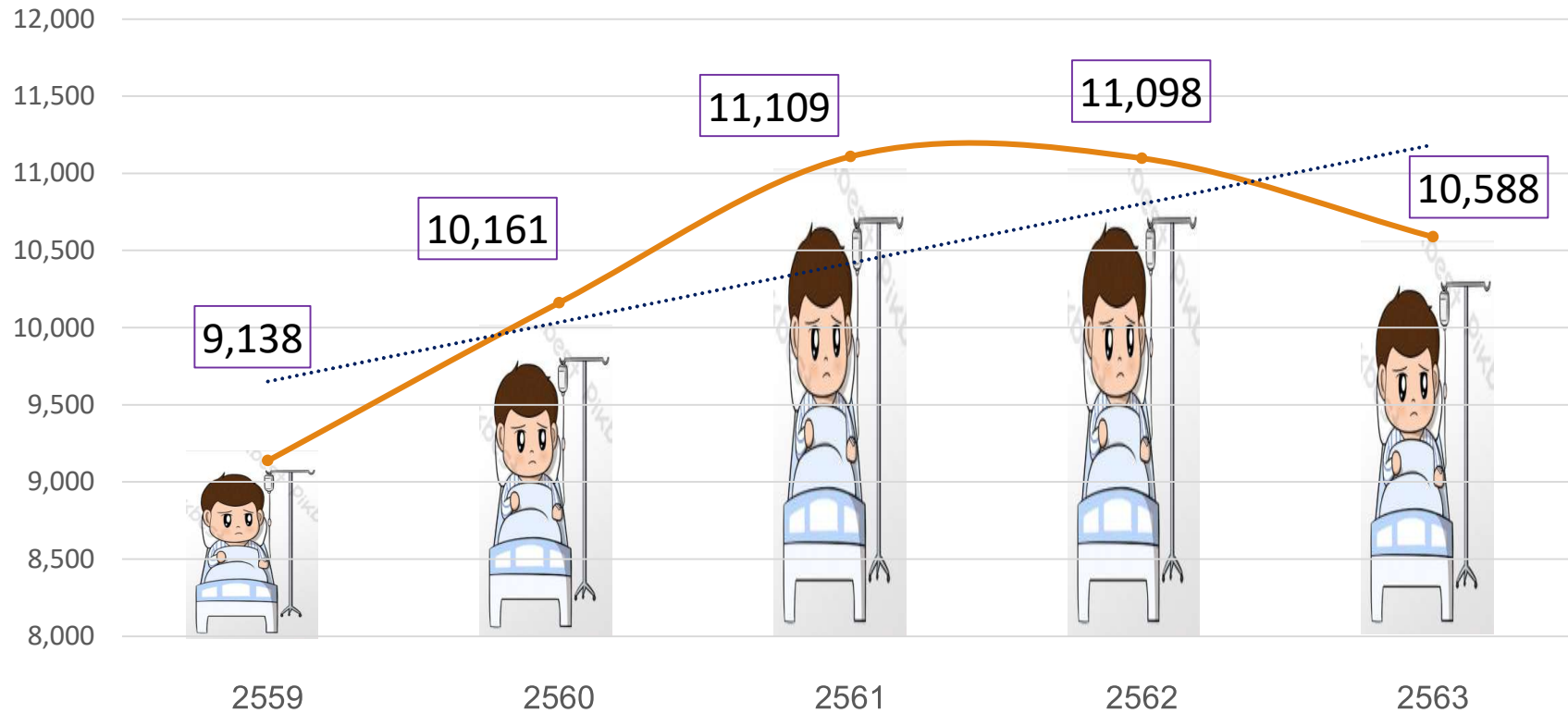


ผู้ป่วยใน

IPD

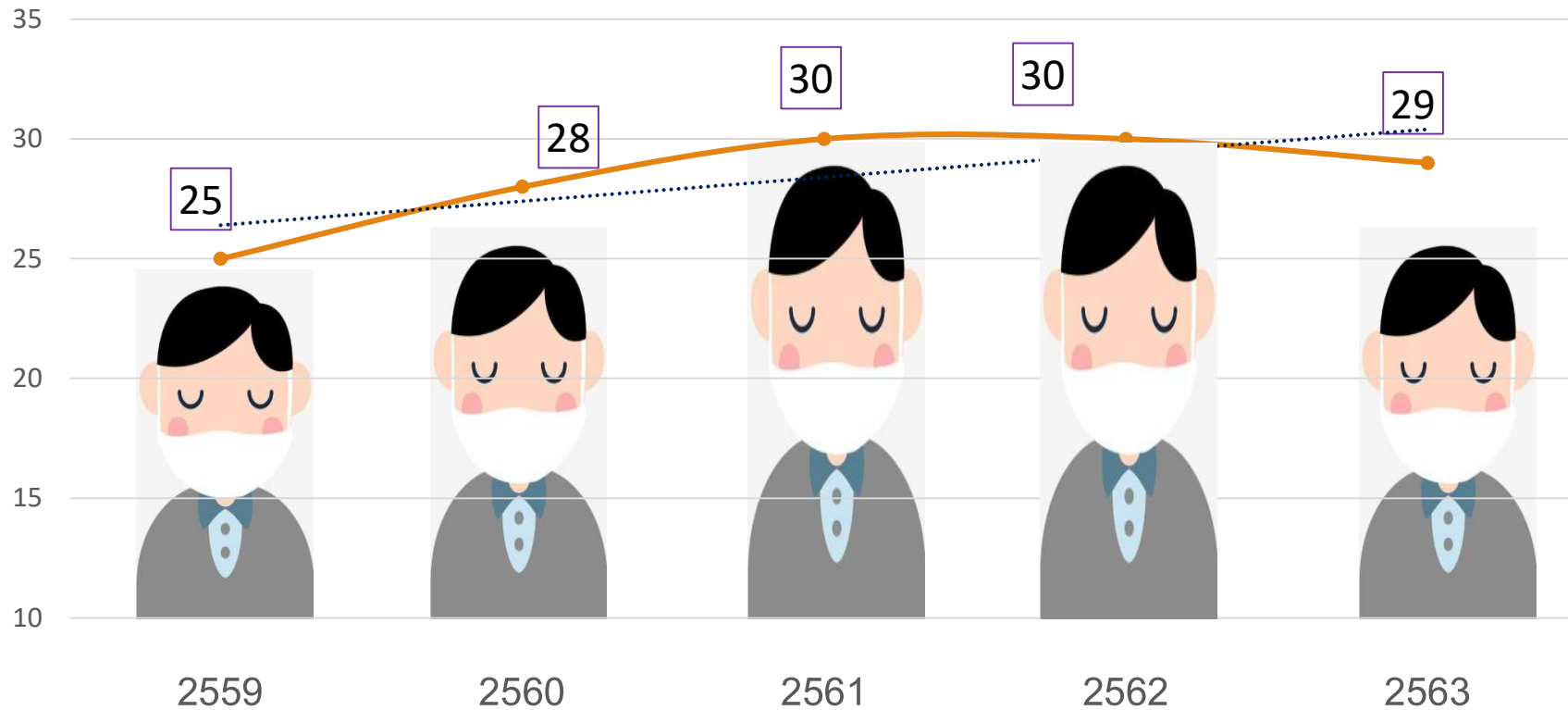


จำนวนผู้ป่วยใน 5 ปีย้อนหลัง



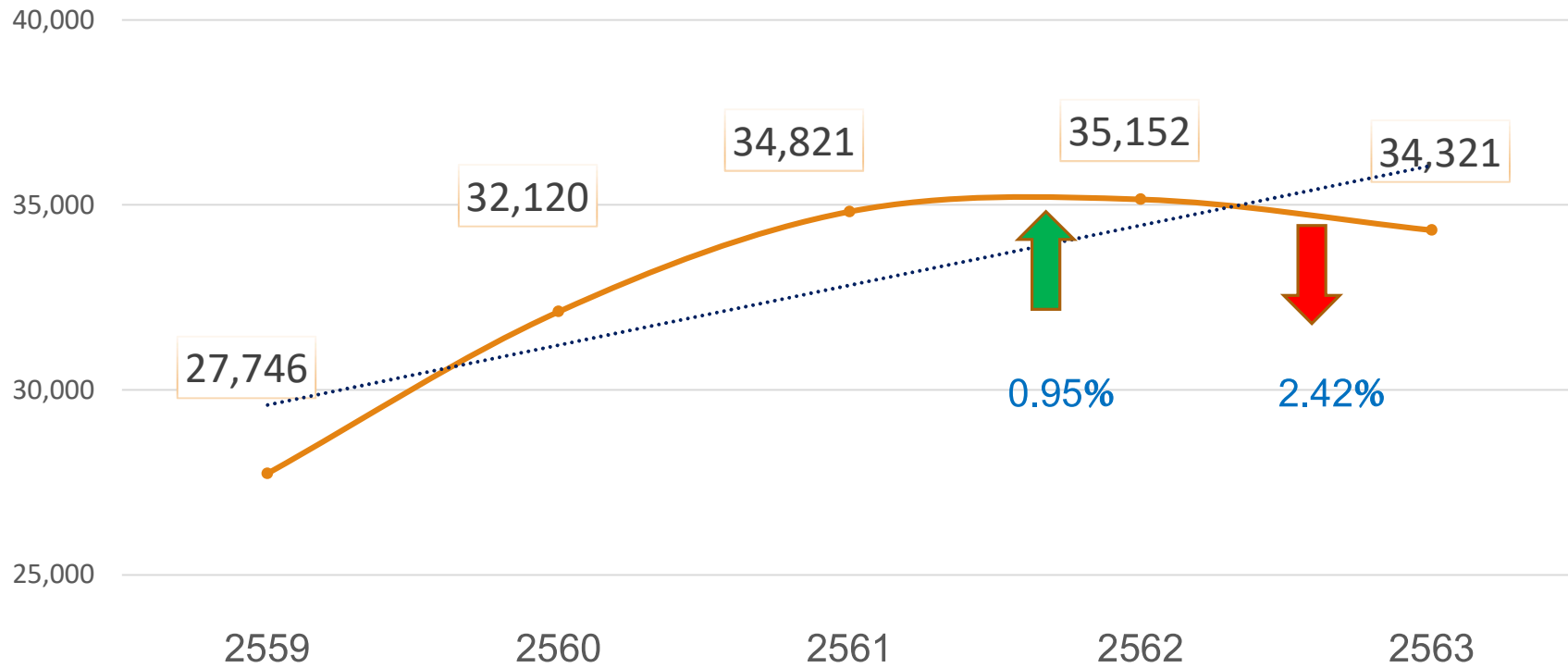
จำนวนผู้ป่วยใน มีแนวโน้มเพิ่มขึ้นเรื่อย ๆ เมื่อเปรียบเทียบ 5 ปีย้อนหลัง

ผู้ป่วยรับใหม่เฉลี่ยราย/วัน

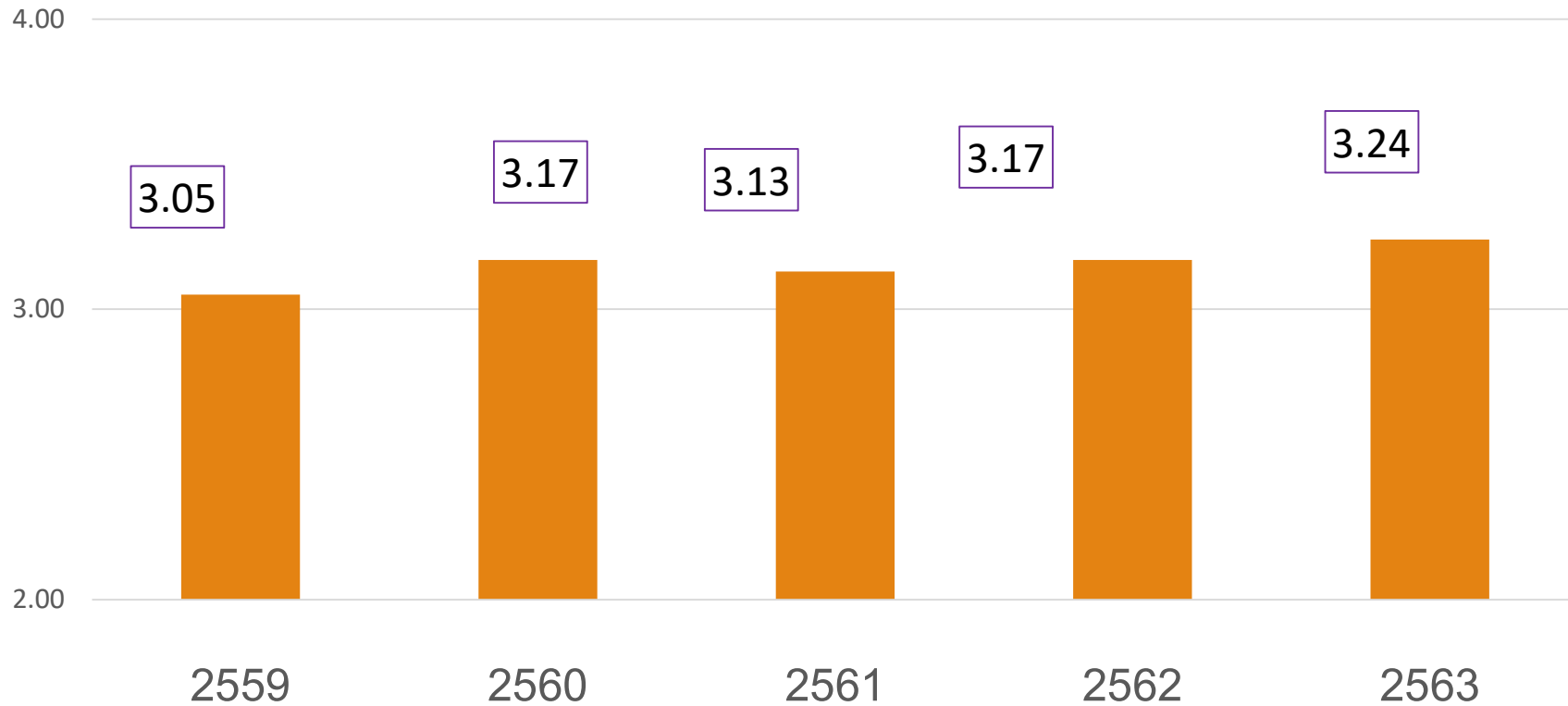


ปี 2563 ผู้ป่วยรับใหม่เฉลี่ยประมาณ 29 ราย/วัน รวมทุกเวร

จำนวนวันนอน



จำนวนวันนอนเฉลี่ย/ราย

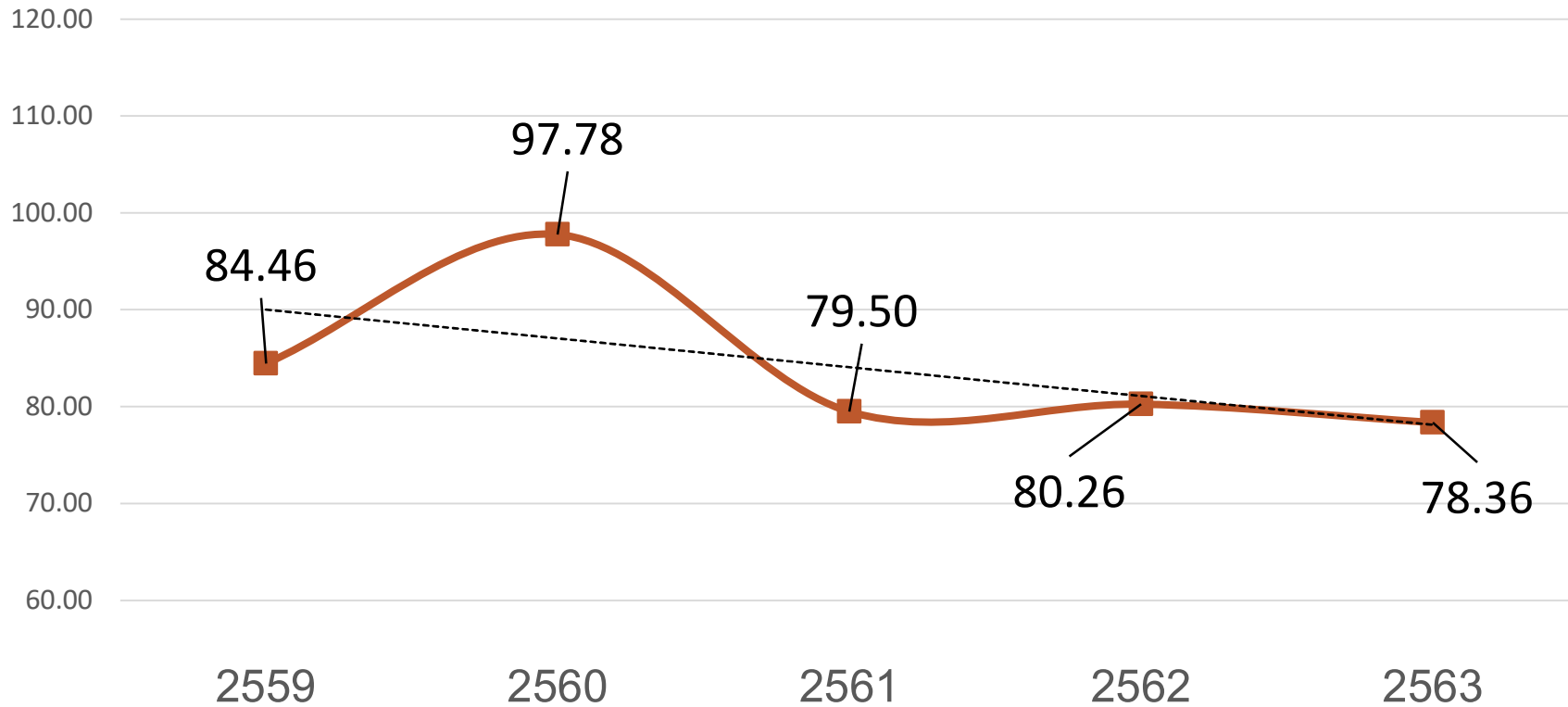


วันนอนโดยเฉลี่ยประมาณ 3 วัน / ราย



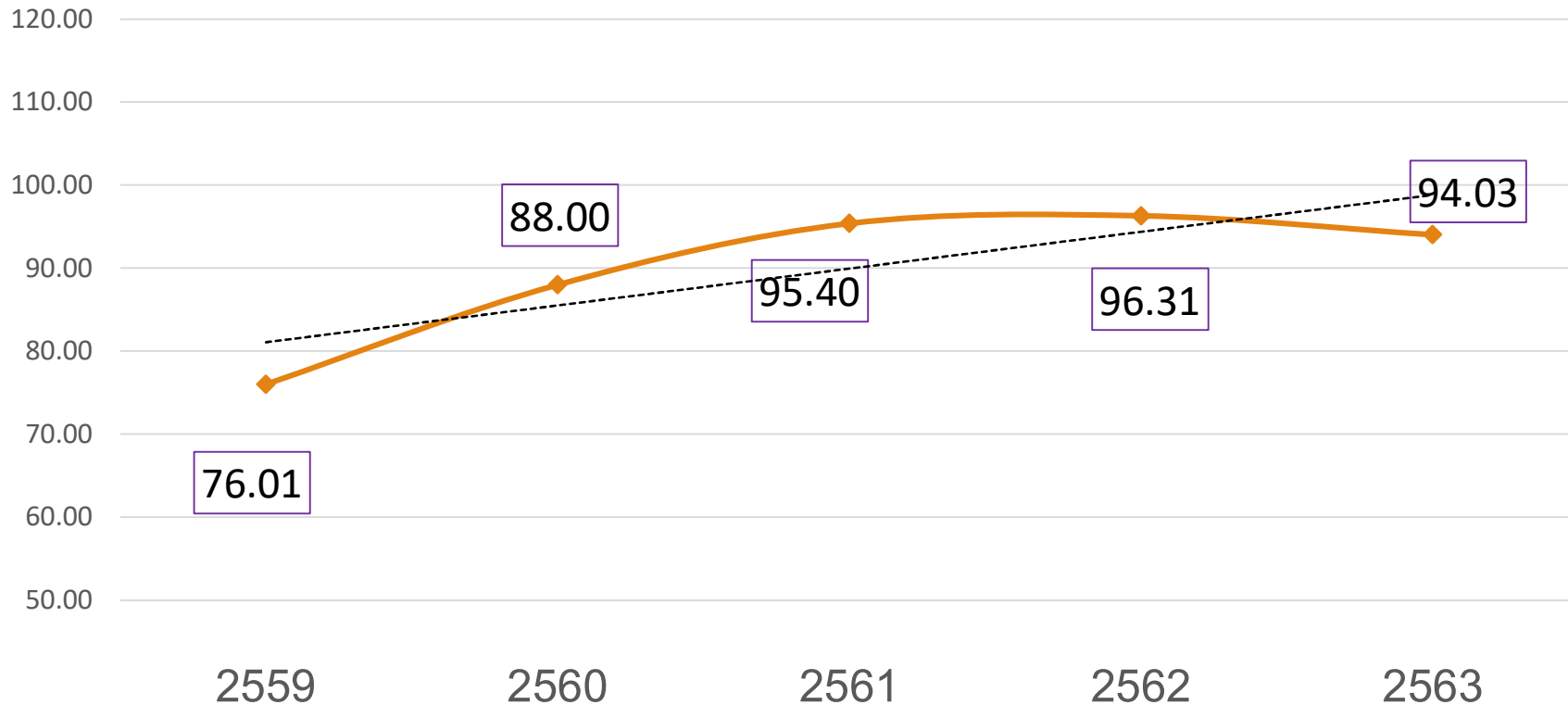
อัตราการครองเตียงรวม 5 ปีย้อนหลัง

(คิดกรอบ 90 เตียง ปี 56-60 , ปี 61 เป็นต้นไปคิดกรอบ 120 เตียง)



Active bed 5 ปีย้อนหลัง

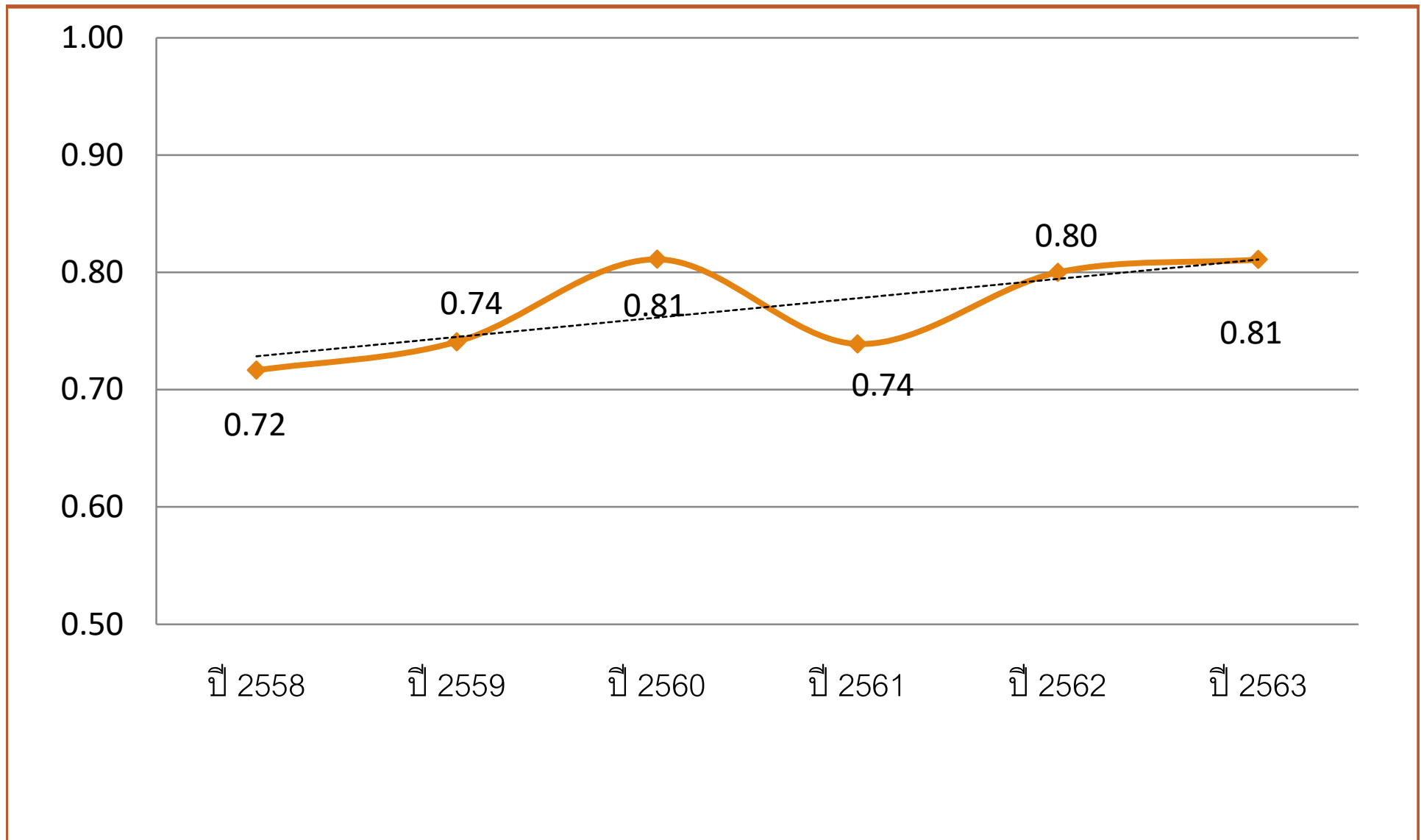
(คิดกรอบ 90 เตียง ปี 56-60 , ปี 61 คิดกรอบ 120 เตียง)



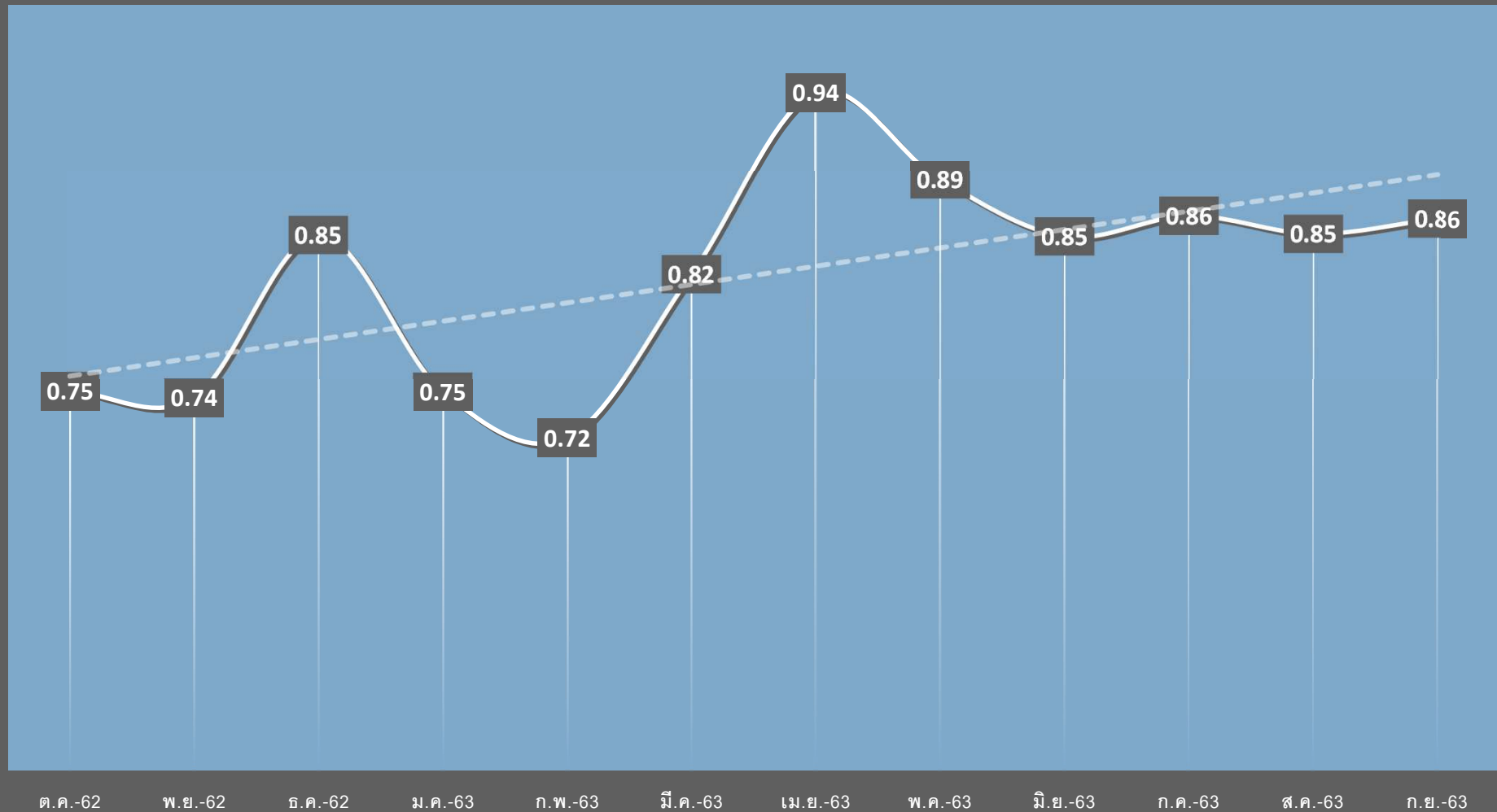
** Active Bed เป็นการคำนวณเพื่อกำหนดปริมาณกำลังคน ต่อ เตียง

สูตรที่ใช้คำนวณคือ (จำนวนเตียงตามกรอบการขึ้นทะเบียน กสช x อัตราการครองเตียง) /100 หรือ (จำนวนวันนอน / ช่วงวัน)

เปรียบเทียบ ค่าเฉลี่ย/Adj.RW




เปรียบเทียบ ค่าเฉลี่ย/Adj.RW รายเดือน



พบว่า ในช่วงเดือนที่เกิดภาวะ Covid ค่า RW เพิ่มขึ้นในช่วงดังกล่าวแม้ว่าจำนวนผู้ป่วยจะลดลงแต่ผู้ป่วยที่มาได้รับการรักษาจะเป็นผู้ป่วยในกลุ่มที่สมควรได้รับการ Admit ตามความรุนแรงของโรค จึงทำให้ค่า RW มีค่าสูงขึ้นในช่วงดังกล่าว ร่วมกับการมีแพทย์เฉพาะทางด้านสูติฯ และ Ortho ในช่วงปลายปีงบประมาณ



10 อันดับ โรคผู้ป่วย



10 อันดับโรค ผู้ป่วยนอก (ภาพรวมทั้ง รพ.)

1 ต.ค.2562 – 30 ก.ย.2563

ลำดับ	โรค	จำนวน (ราย)
1	Essential (primary) hypertension	9,579
2	Non-insulin-dependent diabetes mellitus (DM type2)	5,606
3	Acute nasopharyngitis [common cold]	4,096
4	AGE	3,573
5	Acute bronchitis	2,661
6	HIV	2,497
7	Dyspepsia	2,447
8	Mental and behavioral disorders due to use of other stimulants (ใช้สารกระตุ้นประสาท)	1,929
9	COPD	1,567
10	Low back pain	1,361

10 อันดับ ผู้ป่วยนอก (เฉพาะ ER)

1 ต.ค.2562 – 30 ก.ย.2563

ลำดับ	ชื่อโรค	จำนวน (ราย)
1	Essential (primary) hypertension	228
2	AGE	123
3	Acute nasopharyngitis [common cold]	121
4	Dyspepsia	104
5	DM	80
6	Acute bronchitis	57
7	Dizziness	40
8	Fever	29
9	Bronchopneumonia	26
10	Open wound of part of head	24

10 อันดับโรค ผู้ป่วยใน

1 ต.ค.2562 – 30 ก.ย.2563

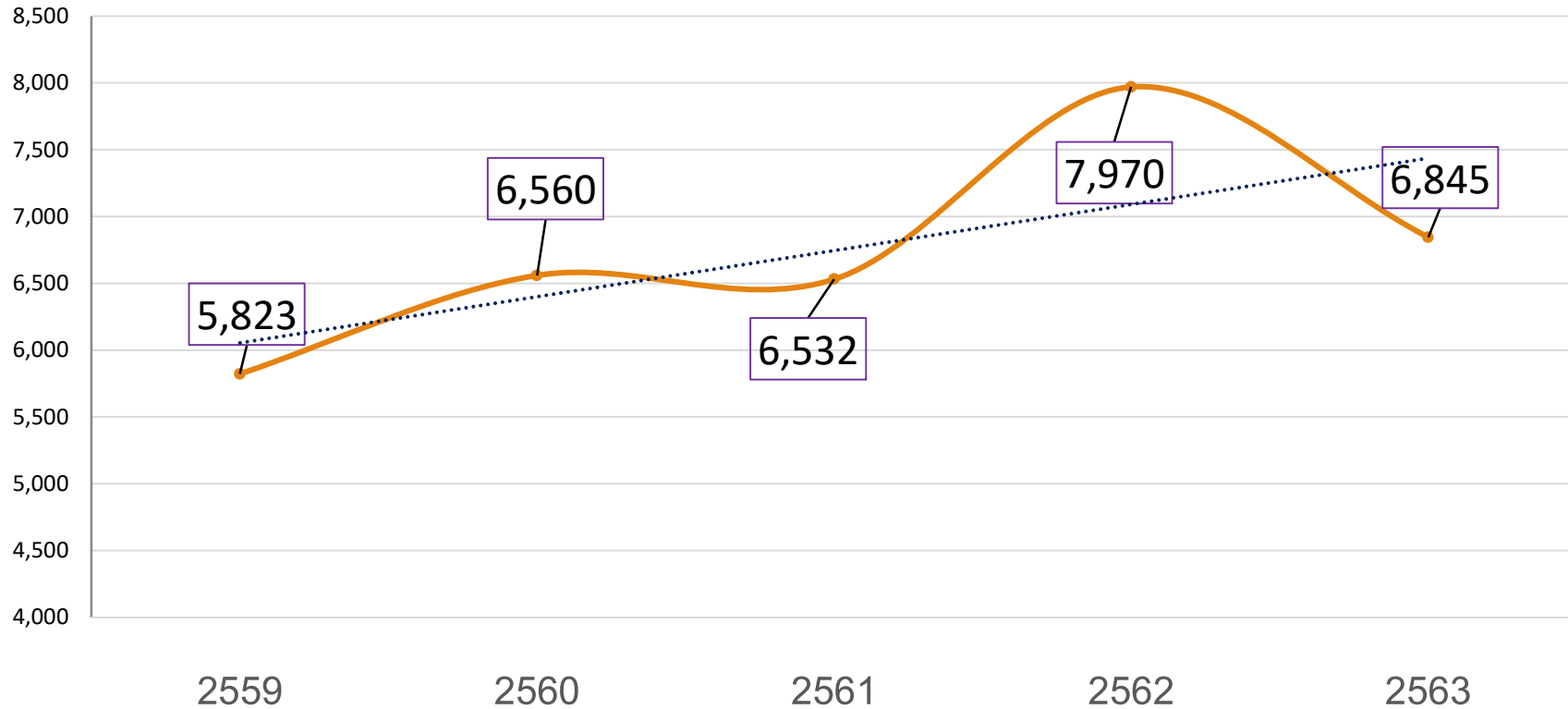
ลำดับ	โรค	จำนวน (ราย)
1	Gastroenteritis	927
2	Pneumonia	867
3	Acute bronchitis	406
4	Urinary tract infection	232
5	Bacterial infection	225
6	Non-insulin-dependent diabetes mellitus	184
7	Concussion: without open intracranial wound	180
8	Influenza	175
9	Viral infection	173
10	Dyspepsia	147



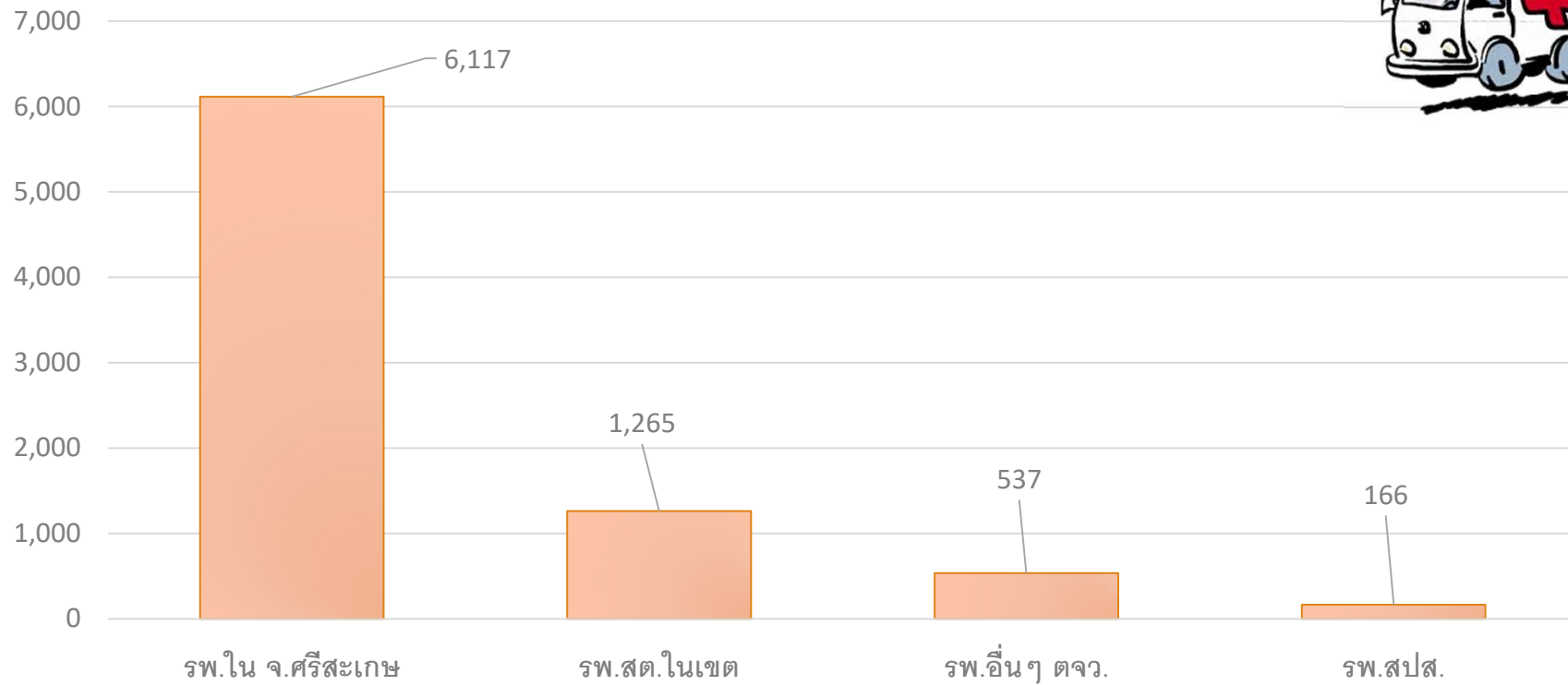
Refer



จำนวนการส่ง Refer ผู้ป่วยนอก



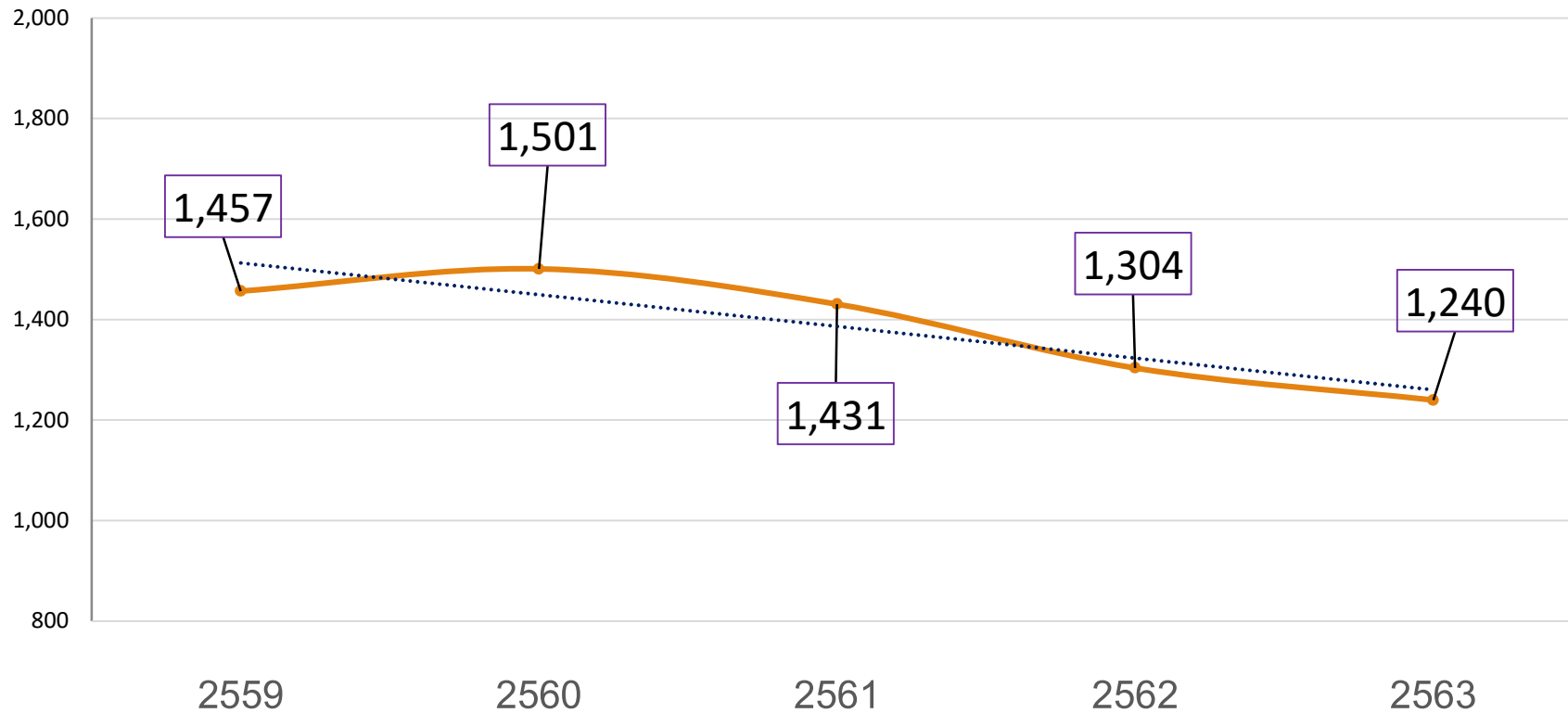
สถานพยาบาลที่ส่ง Refer ผู้ป่วยนอก ปี 2563



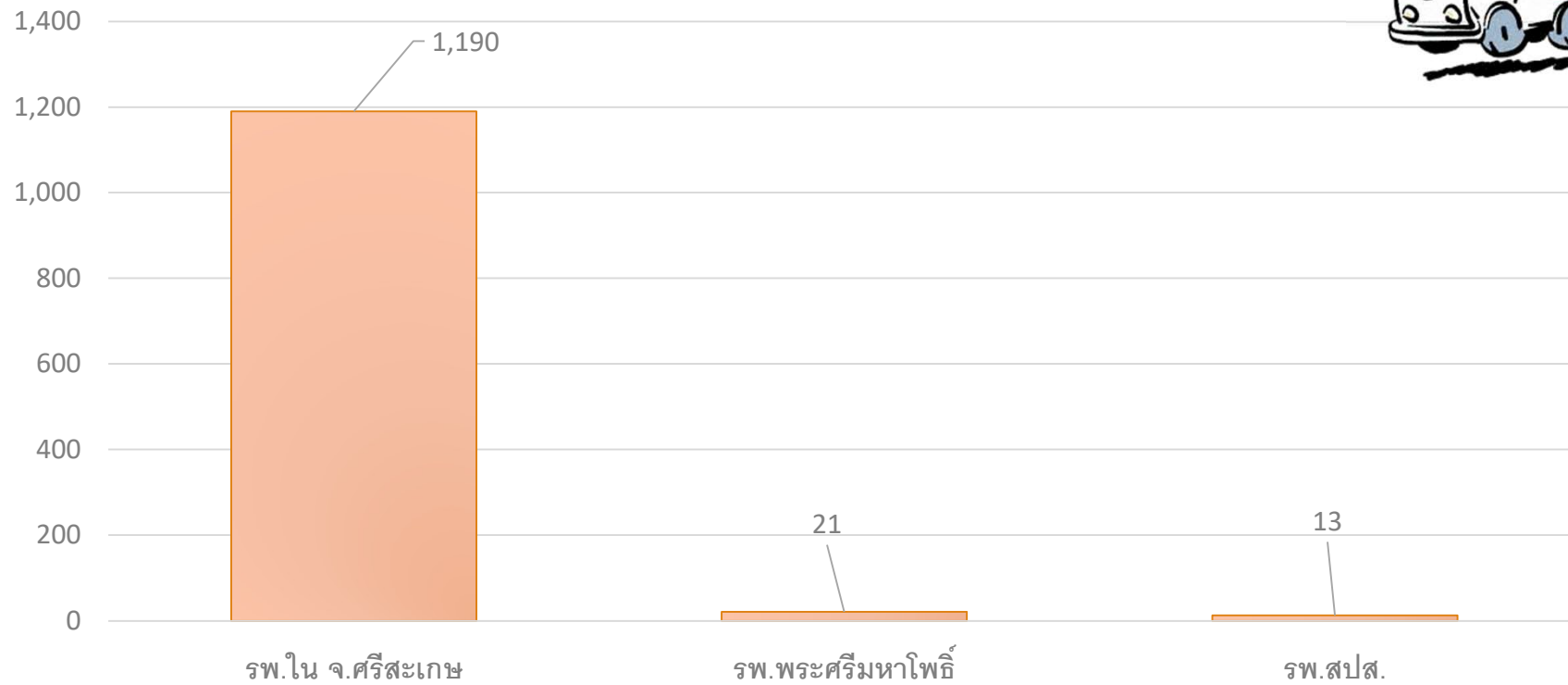
10 ลำดับโรค **ผู้ป่วยนอก** ส่ง Refer ปี 2563

ลำดับ	โรค	จำนวน
1	HT	972
2	Stroke	304
3	DM	197
4	senile cataract	139
5	UGIB	119
6	R/O Acute appendicitis	118
7	Renal Calculus	69
8	Cerebral Concussion	59
9	IHD	43
10	lump in breast	43

จำนวนการส่ง Refer ผู้ป่วยใน



สถานพยาบาลที่ส่ง Refer ผู้ป่วยใน ปี 2563



10 ลำดับโรคผู้ป่วยในส่ง Refer ปี 2563

ลำดับ	โรค	จำนวน
1	Pneumonia	95
2	Gastrointestinal hemorrhage	52
3	CHF	37
4	Ac. MI	35
5	Gastroenteritis	32
6	UTI	24
7	Cerebral concussion	21
8	CKD St.5	20
9	intestinal obstruction , Bacterial infection	18
10	Acute appendicitis	15



10 อันดับ สาเหตุการเสียชีวิต




รายงานลำดับโรคผู้ป่วยนอกเสียชีวิตด้วยโรค

ลำดับ	รายงานอันดับโรคผู้ป่วยนอก เสียชีวิต ปีงบประมาณ 2563 (1 ต.ค. 62 ถึง 31 ส.ค. 63)	จำนวน (ราย)
1	Cardiac arrest	15
2	Heart failure	8
3	Respiratory failure	5
4	Chronic kidney disease	3
5	CA	3
6	COPD	3
7	Ischaemic heart disease	3
8	TB	3
9	Sepsis	3
10	Epilepsy	2

ผู้ป่วยนอกเสียชีวิตด้วยโรค รวมทั้งหมด 61 ราย (รวมออกไปชั้นสูตรและออกไปรับรองการตาย)

รายงานลำดับโรคผู้ป่วยนอกเสียชีวิตด้วยอุบัติเหตุจราจร

ลำดับ	รายงานอันดับโรคผู้ป่วยนอก เสียชีวิต ปีงบประมาณ 2563 (1 ต.ค. 62 ถึง 31 ส.ค. 63)	จำนวน (ราย)
1	รถจักรยานยนต์	6
2	รถยนต์	1
	รวม	7



รายงานลำดับโรคผู้ป่วยนอกเสียชีวิตด้วย**อุบัติเหตุ**ทั่วไป

ลำดับ	รายงานอันดับโรคผู้ป่วยนอก เสียชีวิต ปีงบประมาณ 2563 (1 ต.ค. 62 ถึง 31 ส.ค. 63)	จำนวน (ราย)
1	จมน้ำ	7
2	แขวนคอ	5
	รวม	12

10 อันดับโรคผู้ป่วยในเสียชีวิต ปีงบประมาณ 2563 ปีงบประมาณ 2563 (1 ต.ค. 62 ถึง 31 ส.ค. 63)		จำนวน (ราย)
1	CA	35
2	Pneumonia / Bacterial pneumonia	23
3	Chronic kidney disease	8
4	Sepsis	4
5	cirrhosis of live	4
6	tuberculosis	3
7	HIV	3
8	Congestive heart failure	3
9	Septic shock	3
10	Acute subendocardial myocardial infarction	2

จำนวนผู้ป่วยในเสียชีวิตรวมทั้งหมด 94 ราย



10 อันดับโรค ค่าใช้จ่ายสูง



10 อันดับค่าใช้จ่ายรวมสูงสุด ผู้ป่วยนอก

1 ต.ค.62 ถึง 30 ก.ย. 63

ลำดับ	โรค / บริการ	ค่าใช้จ่ายรวม
1	ล้างไต Extracorporeal dialysis	11,507,840
2	HIV	2,654,936
3	Hypertension	1,725,832
4	DM	1,234,677
5	มาขอรับบริการตรวจทางห้องปฏิบัติการ	913,282
6	Caries of dentine	697,101
7	COPD	549,422
8	Acute nasopharyngitis	532,181
9	Thyrotoxicosis	422,130
10	Chronic gingivitis	388,616

10 อันดับค่าใช้จ่ายเฉลี่ยสูงสุด ผู้ป่วยนอก

1 ต.ค.62 ถึง 30 ก.ย. 63

ลำดับ	โรค / บริการ	ค่าใช้จ่ายเฉลี่ย / ราย
1	Extracorporeal dialysis	1,052
2	vaginitis	463
3	โรคเกี่ยวกับฟัน	454
4	กลุ่ม Palliative care	416
5	HIV	413
6	โรคทางจิตเวช	350
7	STEMI	280
8	Pain in join	270
9	Threatened abortion	250
10	Stage III decubitus ulcer	230

10 อันดับค่าใช้จ่ายรวมสูงสุด ผู้ป่วยใน

1 ต.ค.62 ถึง 30 ก.ย. 63

ลำดับ	โรค / บริการ	ค่าใช้จ่ายรวม
1	Pneumonia	9,932,185
2	gastroenteritis	4,086,082
3	Urinary tract infection	2,491,496
4	Acute bronchitis	1,921,865
5	Bacterial infection	1,674,194
6	คลอดโดย C/S จากการมีภาวะแทรกซ้อน	1,667,913
7	COPD	1,602,287
8	Spontaneous vertex delivery (คลอดปกติ)	1,571,886
9	CKD 5	1,256,895
10	เด็กแรกเกิด	1,032,980

10 อันดับค่าใช้จ่ายเฉลี่ยสูงสุด ผู้ป่วยใน

1 ต.ค.62 ถึง 30 ก.ย. 63

ลำดับ	โรค / บริการ	ค่าใช้จ่ายเฉลี่ย / ราย
1	กลุ่ม Closed fracture	30,482
2	Intramural leiomyoma of uterus	29,706
3	Intracerebral hemorrhage	21,229
4	Bacterial meningitis	20,673
5	Septic shock	20,522
6	Salpingitis and oophoritis	19,627
7	C/S จากภาวะแทรกซ้อน	18,808
8	Acute subendocardial myocardial infarction	17,713
9	Stage III decubitus ulcer (bed sore)	16,780
10	HIV	14,331
11	Pneumonia	13,660

ข้อมูลประชากรในเขตและ ประชากร UC ในเขตรับผิดชอบ 2563



สถิติประชากรจากทะเบียนบ้าน ตรวจสอบข้อมูลแยกรายพื้นที่ ระดับสำนักทะเบียน
เขตพื้นที่ อำเภออุทุมพรพิสัย จังหวัดศรีสะเกษ ข้อมูลเดือนกันยายน 2563

พื้นที่	ชาย	หญิง	รวม
ตำบลกำแพง	2,979	2,994	5,973
ตำบลอีหล้า	1,990	2,040	4,030
ตำบลก้านเหลือง	4,514	4,350	8,864
ตำบลทุ่งไชย	2,191	2,344	4,535
ตำบลสำโรง	3,721	3,858	7,579
ตำบลแถม	2,143	2,134	4,277
ตำบลหนองไฮ	2,508	2,550	5,058
ตำบลชะบุง	2,645	2,687	5,332
ตำบลตาเกษ	1,952	1,946	3,898
ตำบลหัวช้าง	2,233	2,239	4,472
ตำบลรังแร้ง	2,547	2,621	5,168
ตำบลแด้	1,420	1,487	2,907
ตำบลเข้า	2,247	2,307	4,554
ตำบลโพธิ์ชัย	2,356	2,429	4,785
ตำบลปะฮาว	2,477	2,525	5,002
ตำบลหนองห้าง	4,208	4,200	8,408
ตำบลสระกำแพงใหญ่	4,304	4,313	8,617
ตำบลโคกหล่าม	1,839	1,845	3,684
ตำบลโคกจาน	2,659	2,706	5,365
รวม	50,933	51,575	102,508

ข้อมูลประชากร ปี 2563

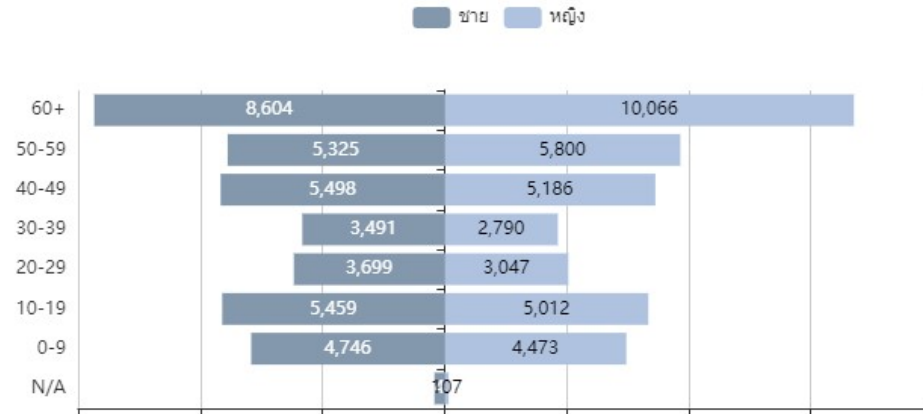
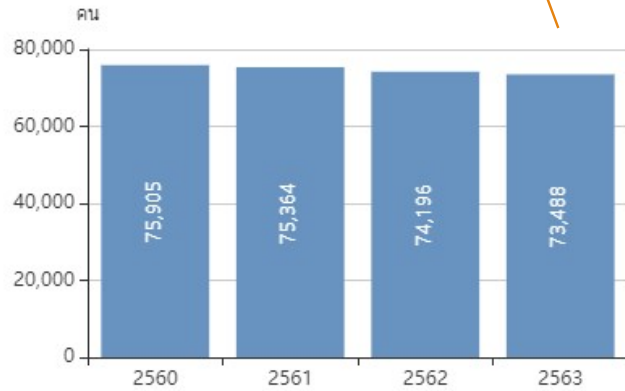
แหล่งที่มา: สำนักบริหารการทะเบียน กรมการปกครอง
<https://stat.bora.dopa.go.th/stat/statnew/statMONTH/INTERNET/#/statpop>

73,488

ใช้จัดสรรงบประมาณจาก สปสช.

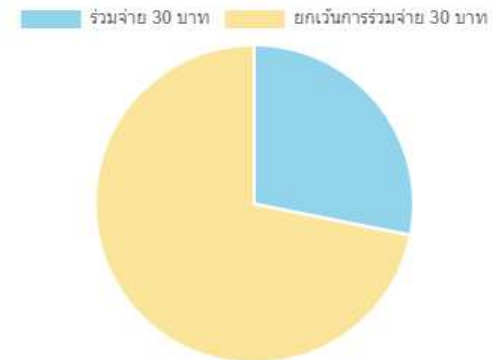
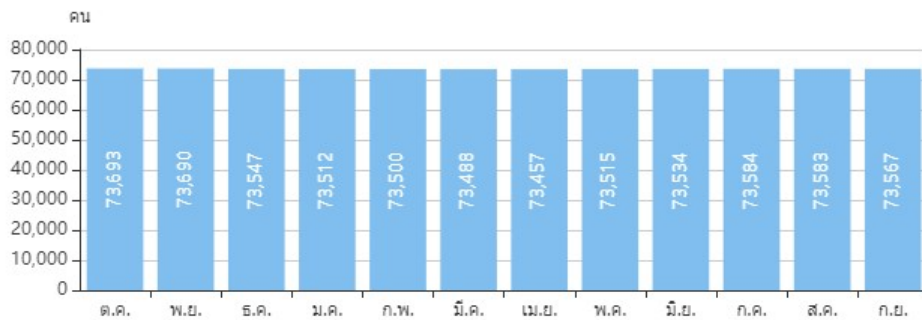
ประชากรสิทธิ UC (ณ เมษายน)

ประชากรสิทธิ UC แยกกลุ่มอายุ บึงบรพประมาณ 2563

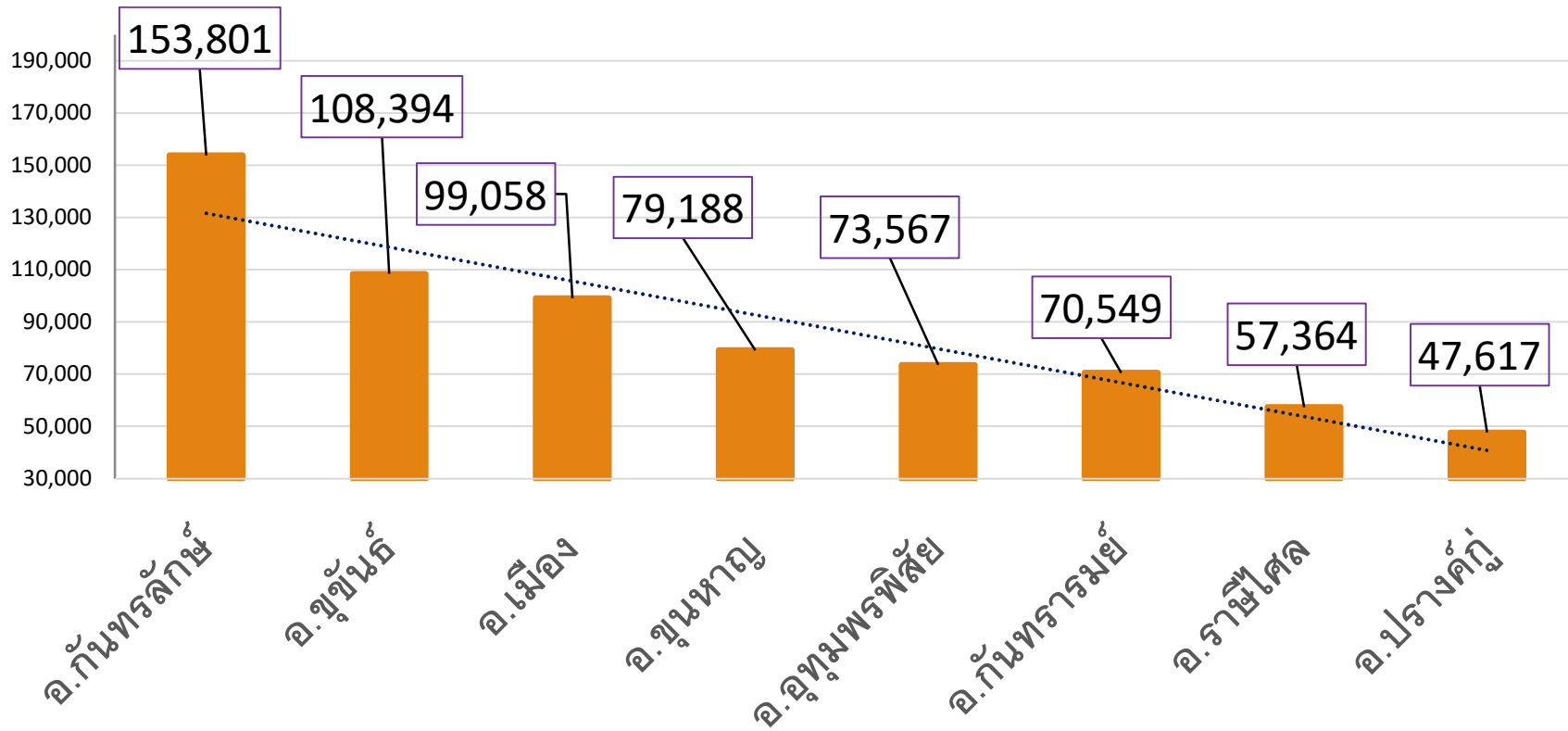


ประชากรสิทธิ UC แยกรายเดือน บึงบรพประมาณ 2563

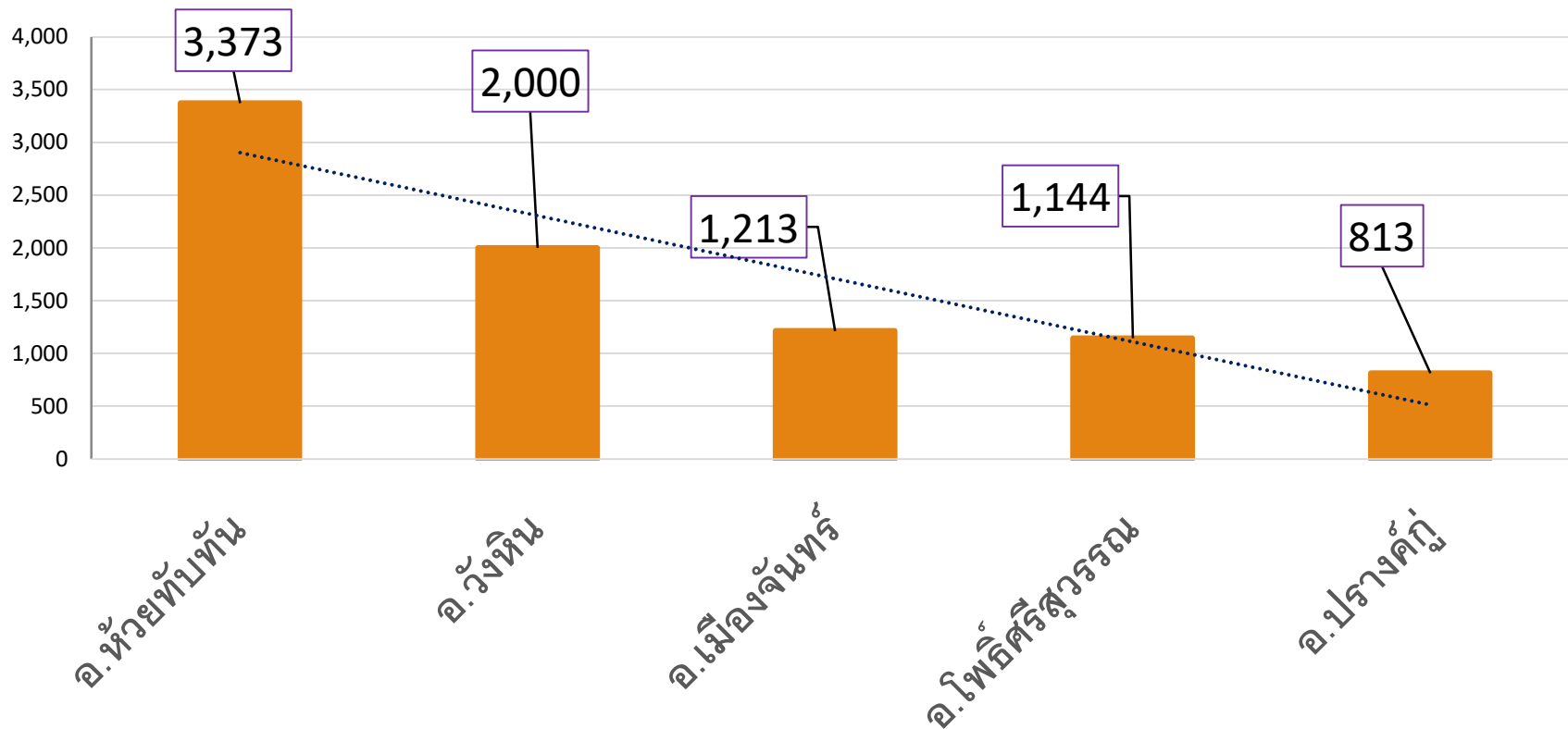
ประชากรสิทธิ UC แยกประเภทร่วมจ่ายค่าธรรมเนียม บึงบรพประมาณ 2563



จำนวนประชากร UC เปรียบเทียบในจังหวัด ณ เดือนกันยายน 2562



จำนวนผู้มารับบริการนอกเขต 5 อันดับแรก



จำนวนประชากร แยกตามสิทธิการรักษา

ปี พ.ศ.	2561	2562	2563
สิทธิ Wel	44,698	53,342	51,991
สิทธิ UC	30,331	20,531	21,595
ปกส.ใน จ.	3,453	3,751	3,936
ปกส. นอก จ.	18,742	18,929	18,552
เบิกได้	7,203	7,445	7,708
สิทธิอื่นๆ	267	301	277
อปท.	1,726	1,739	1,883
สิทธิว่าง	16	24	34
รวมประชากร	106,436	106,062	105,976